

SAF
S P O R T

КАК ИЗМЕРИТЬ ИЗДЕЛИЕ ХОККЕЙ

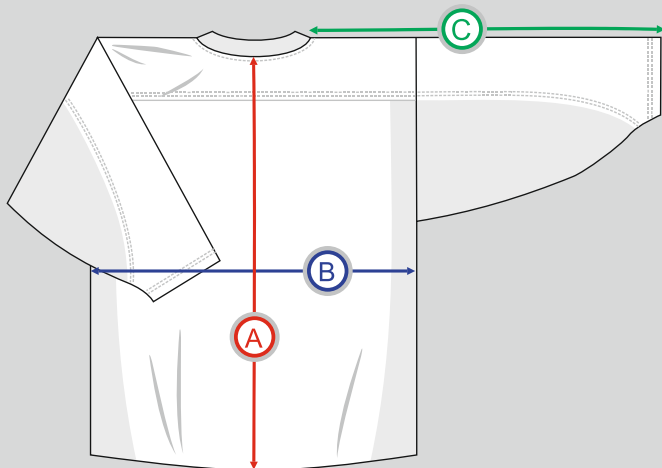
МУЖЧИНЫ\ЖЕНЩИНЫ\ДЕТИ

РОССИЙСКИЙ ПРОИЗВОДИТЕЛЬ
СПОРТИВНОЙ ЭКИПИРОВКИ

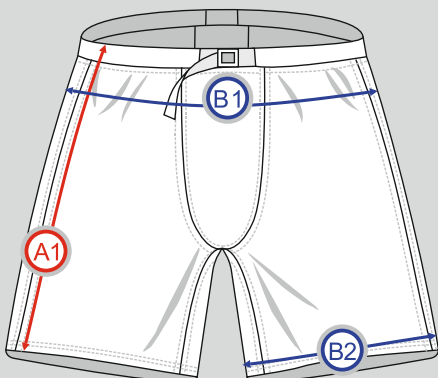
ОБЩАЯ ИНФОРМАЦИЯ ПО ИЗМЕРЕНИЯМ

МУЖЧИНЫ/ЖЕНЩИНЫ/ДЕТИ

СВИТЕР/СПИНКА



ЧЕХОЛ НА ШОРТЫ



Для того, чтобы правильно и точно снять обмеры с изделия : майки, футболки, джемпера, куртки, шорт или брюк, необходимо воспользоваться ровной сантиметровой лентой. Изделие выкладывается на ровную поверхность, лучше на стол. Расправляются все швы, заломы и складки. Если в изделии имеется застежка, она должна быть застегнута. Сантиметровая лента должна лежать на изделии ровно, без натяжения или провисания. Измерение проводится между крайними точками слева направо.

Измерение длины майки, футболки, джемпера или куртки (A)
Изделие раскладывается на столе спинкой кверху. Измерение проводится ровно по центру спинки от шва воротника до линии низа, воротник и пояс (если есть), при этом не учитываются.

Измерение ширины изделия под проймой (B)
Разложенное на столе спинкой кверху изделие, измеряется от бока до бока, примерно на 1-2 см. ниже линии проймы.

Измерение длины рукава вместе с плечом (C)
Измерение проводится на столе. Сантиметровая лента проходит от шва воротника, по плечевому шву (или сгибу, если нет плечевого шва), далее по центру рукава до линии низа или манжета (если есть).

Измерение ширины изделия по низу (D)
Измерение применяется в основном для женских изделий, для учета ширины по бедрам. Разложенное на столе изделие измеряется от бока до бока, примерно на 1 см. выше линии низа или приблизительно на уровне бедер.

Измерение длины шорт или брюк по боковому шву (A1)
Шорты или брюки выкладываются ровно на столе лицевой стороной вверх, расправляются все швы и складки. Измерение производится от верха изделия с учетом резинки или пояса, далее вниз по боковому шву до линии низа.

Измерение длины шорт или брюк по шаговому шву (A2)
Измерение проводится по внутреннему шву, от точки соединения швов сидения, далее вниз до линии низа.

Измерение ширины шорт или брюк по бедрам (B1)
Изделие расправляется, измерение производится выше примерно на 6-9 см. от соединения швов сидения, параллельно верху, от одного бокового шва до другого.

Измерение шорт или брюк по линии низа (B2)
Измеряется ширина низа по самым крайним нижним точкам с одной стороны до другой.

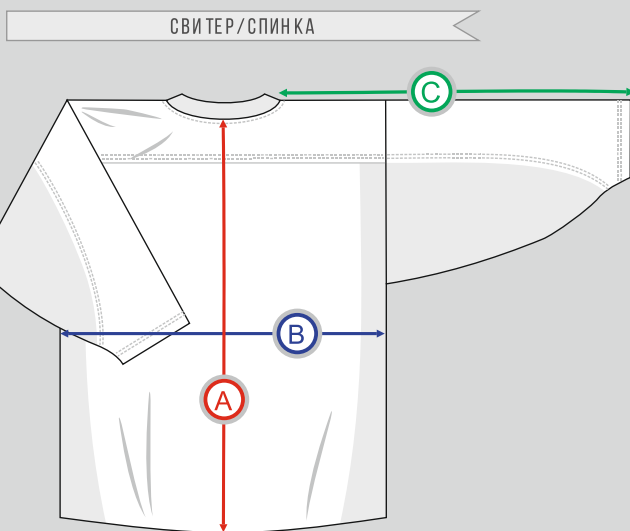


ОБМЕРЫ

СВИТЕР, ЧЕХОЛ НА ШОРТЫ

МУЖЧИНЫ, ЖЕНЩИНЫ

СВИТЕР



РОСТ	РАЗМЕР	(A) СВИТЕР ДЛИНА ПО СПИНКЕ	(B) СВИТЕР ШИРИНА ПОДПРЯМОЙ	(C) СВИТЕР ПЛЕЧО-РУКАВ	(B1) СВИТЕР ШИРИНА ПО НИЗУ
158-164	42	70	62	73	60,5
158-164	44	70	64	73,5	62
164-170	46	72	66	76	64
170-176	48	74	68	78,5	65,5
176-182	50	76	70	81	67,5
182-188	52	78	71	83,5	69,5
188-194	54	80	73	86	71
194-200	56	82	75	88,5	73
194-200	58	84	79	91	74,5
194-200	60	84	80	91,5	76
ДОПУСКАЕМЫЕ ОТКЛОНЕНИЯ		+/- 2,5см	+/- 1,0 см	+/- 1,5см	+/- 1,5см

ЧЕХОЛ НА ШОРТЫ



РОСТ	РАЗМЕР	(A1) ШОРТЫ ДЛИНА СБОКУ	(B1) ШОРТЫ ШИРИНА ПО ВЕРХУ	(B2) ШОРТЫ ШИРИНА ПО НИЗУ
158-164	42	45,5	46,5	32
158-164	44	45,5	48,5	32,5
164-170	46	47,5	50	33,5
170-176	48	50	52	34,5
176-182	50	52,5	53,5	35,5
182-188	52	55	55,5	36,5
188-194	54	57,5	57,5	37,5
194-200	56	59,5	59,5	38
194-200	58	59,5	61	39
194-200	60	59,5	62,5	39,5
ДОПУСКАЕМЫЕ ОТКЛОНЕНИЯ		+/- 2,5см	+/- 1,0см	+/- 1,0см

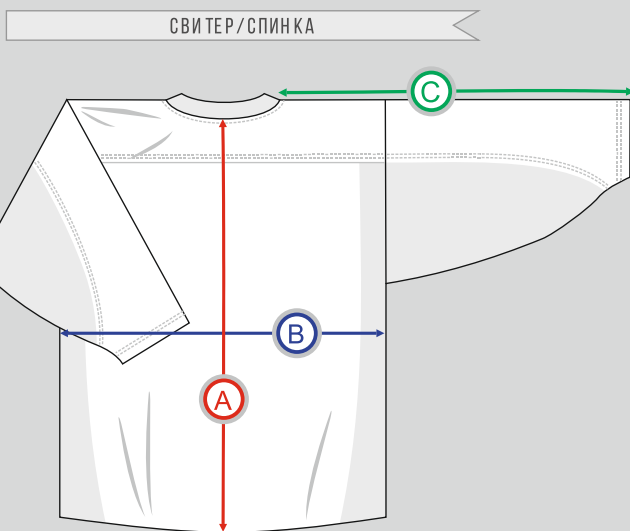
В связи с особенностями производства сублимированных и трикотажных изделий, а также применением различных по технологическим параметрам материалов, допускаются отклонения в размерах готовых изделий в пределах, указанных в таблице.



ОБМЕРЫ СВИТЕР, ЧЕХОЛ НА ШОРТЫ

ДЕТИ

СВИТЕР



РОСТ	РАЗМЕР	(A) СВИТЕР ДЛИНА ПО СПИНКЕ	(B) СВИТЕР ШИРИНА ПОДРЮЙМОЙ	(C) СВИТЕР ПЛЕЧО-РУКАВ	(B1) СВИТЕР ШИРИНА ПО НИЗУ
122-128	30	50,5	48,5	55,5	46,5
128-134	32	52,5	50,5	58,5	48,5
134-140	34	55	52,5	61,5	50,2
140-146	36	57	54,5	64,5	52,5
146-152	38	60	56,5	67	54,5
152-158	40	62,5	59	70	57
ДОПУСКАЕМЫЕ ОТКЛОНЕНИЯ		+/- 2,0см	+/- 1,0 см	+/- 1,5см	

ЧЕХОЛ НА ШОРТЫ



РОСТ	РАЗМЕР	(A1) ШОРТЫ ДЛИНА СБОКУ	(B1) ШОРТЫ ШИРИНА ПО ВЕРХУ	(B2) ШОРТЫ ШИРИНА ПО НИЗУ
122-128	30	32	36,5	26,5
128-134	32	34,5	38,5	28
134-140	34	37	40,5	29
140-146	36	39,5	42,5	30
146-152	38	41,5	44	31
152-158	40	44	46	32
ДОПУСКАЕМЫЕ ОТКЛОНЕНИЯ		+/- 1,5см	+/- 1,0см	+/- 1,0см

В связи с особенностями производства сублимированных и трикотажных изделий, а также применением различных по технологическим параметрам материалов, допускаются отклонения в размерах готовых изделий в пределах, указанных в таблице.

